

COMPARTI CENTRO STORICO



COMUNE DI SERRAMANNA

PIANO PARTICOLAREGGIATO DEL CENTRO STORICO

LEGGE REGIONALE DEL 22.12.1989, N. 45

COMPARTO 10

B₁₀**A**

AEROFOTOGRAMMETRIA

ADOZIONE DEFINITIVA: DELIBERAZIONE C.C. N. 7/2011 DEL 24.03.2011
PUBBLICAZIONE B.U.R.A.S.: N. 11 DEL 18.04.2011

SCALA 1:500

A.T.P.

Capogruppo

Dott. Ing. Sergio Serra
Dott. Ing. Roberto Bordicchia
Dott. Ing. Massimiliano Brau
Dott. Ing. Marco Muscas
Collaboratori:
Dott. Ing. Gianfranco Carcangiu
Dott. Ing. Mauro Madeddu
Dott. Ing. Stefano Loddo

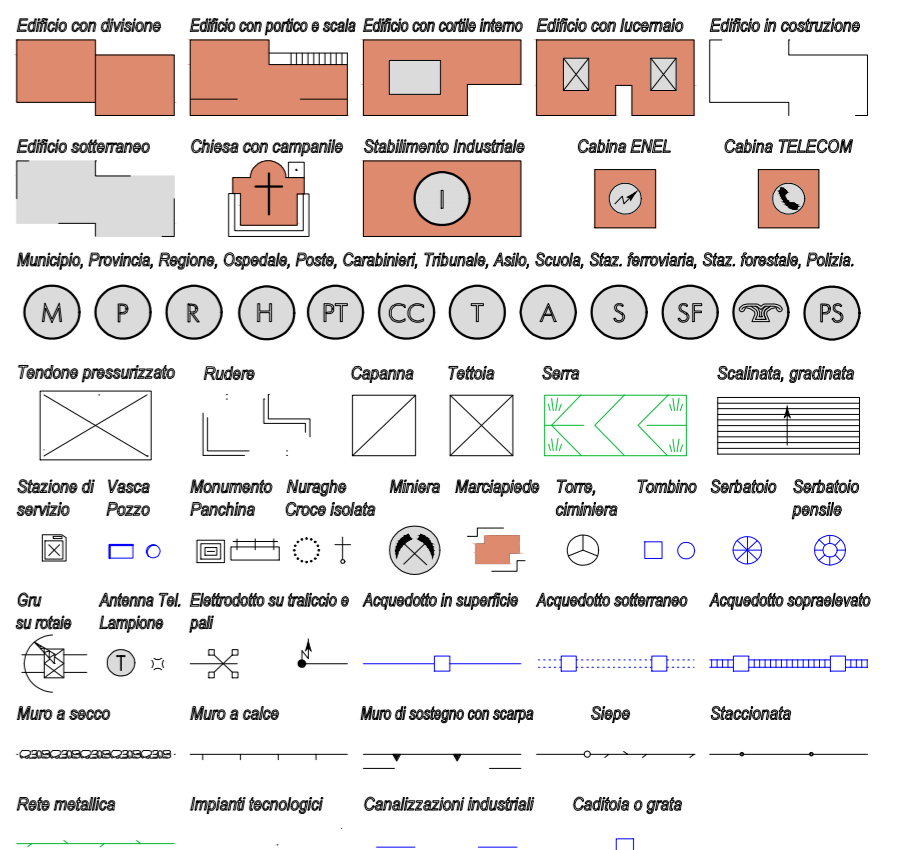
Stud. Ing. Riccardo Bordicchia
Dott. Arch. Mario Bordicchia

COMPARTO 10



LEGENDA

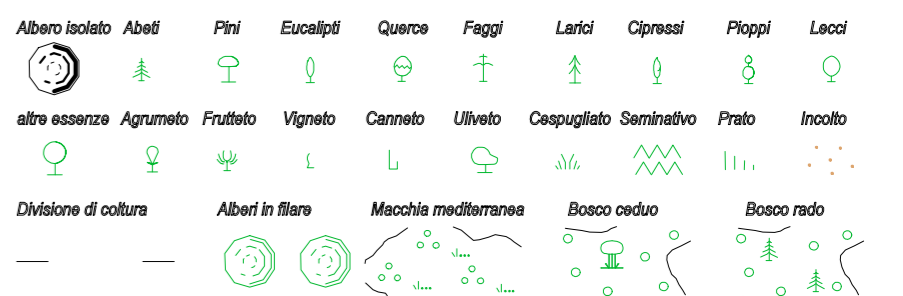
EDIFICI E COSTRUZIONI



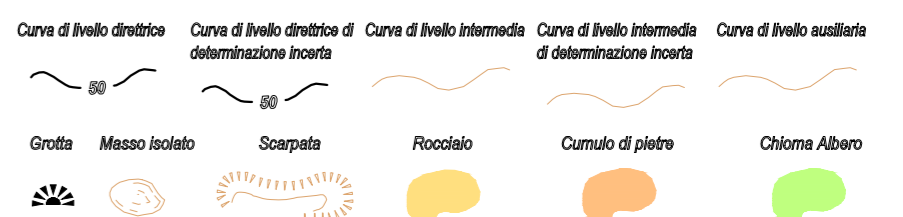
VIABILITA'



VEGETAZIONE



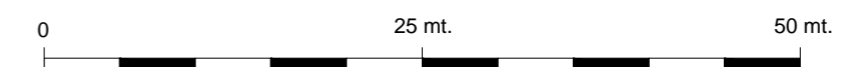
OROGRAFIA

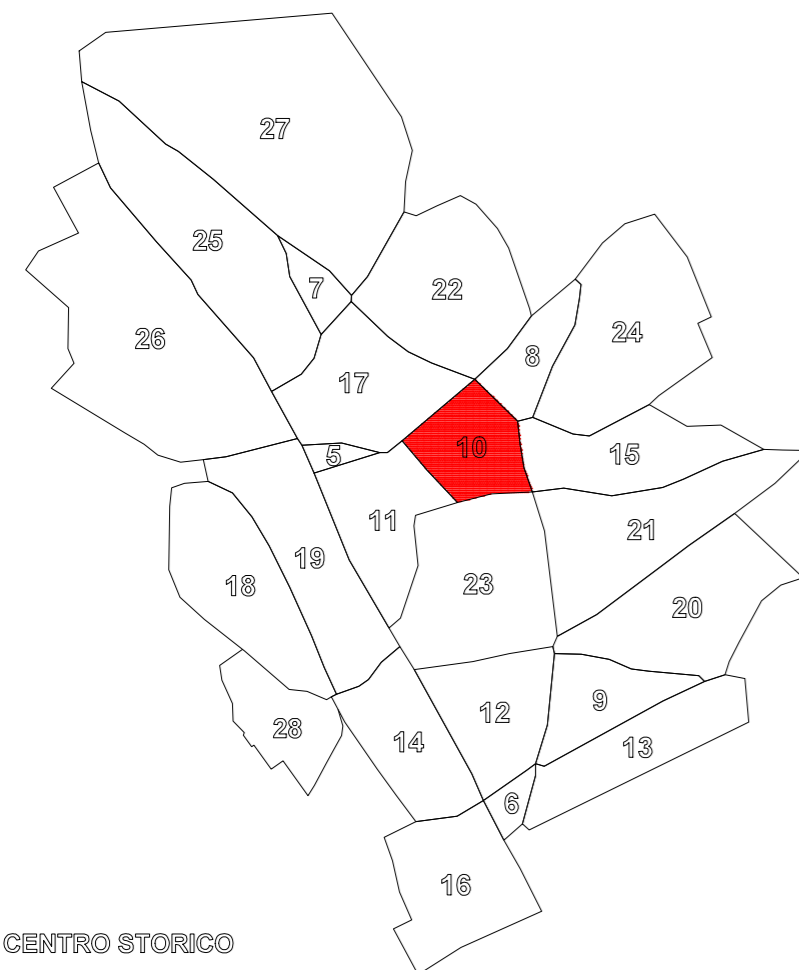


PUNTI NOTI



Scala 1:500





COMPARTI CENTRO STORICO



COMUNE DI SERRAMANNA

PIANO PARTICOLAREGGIATO DEL CENTRO STORICO

LEGGE REGIONALE DEL 22.12.1989, N. 45

COMPARTO 10

B
10 B

FOTOGRAFIA AEREA

ADOZIONE DEFINITIVA: DELIBERAZIONE C.C. N. 7/2011 DEL 24.03.2011
PUBBLICAZIONE B.U.R.A.S.: N. 11 DEL 18.04.2011

SCALA 1:500

A.T.P.

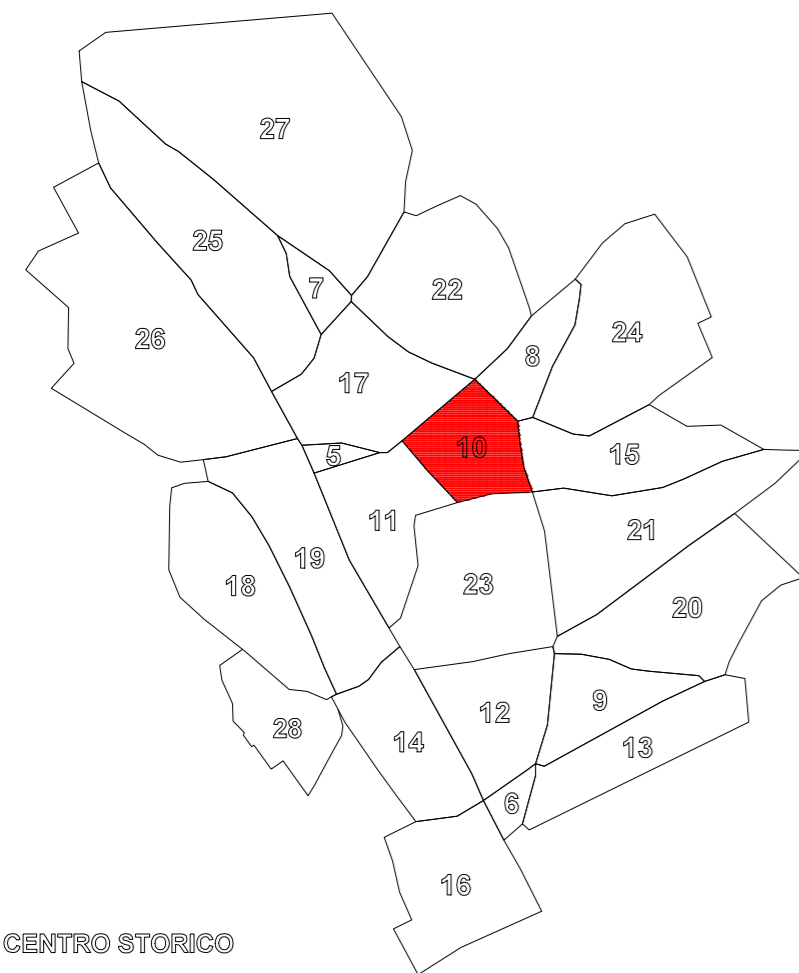
Capogruppo

Dott. Ing. Sergio Serra
Dott. Ing. Roberto Bordicchia
Dott. Ing. Massimiliano Brau
Dott. Ing. Marco Muscas
Collaboratori:
Dott. Ing. Gianfranco Carcangiu
Dott. Ing. Mauro Madeddu
Dott. Ing. Stefano Loddo

Stud. Ing. Riccardo Bordicchia
Dott. Arch. Mario Bordicchia

COMPARTO 10





COMPARTI CENTRO STORICO



COMUNE DI SERRAMANNA

PIANO PARTICOLAREGGIATO DEL CENTRO STORICO

LEGGE REGIONALE DEL 22.12.1989, N. 45

COMPARTO 10

COPERTURE

B₁₀ C

ADOZIONE DEFINITIVA: DELIBERAZIONE C.C. N. 7/2011 DEL 24.03.2011
PUBBLICAZIONE B.U.R.A.S.: N. 11 DEL 18.04.2011

SCALA 1:500

A.T.P.

Dott. Ing. Sergio Serra Capogruppo

Dott. Ing. Roberto Bordicchia

Dott. Ing. Massimiliano Brau

Dott. Ing. Marco Muscas

Collaboratori:

Dott. Ing. Gianfranco Carcangiu

Dott. Ing. Mauro Madeddu

Dott. Ing. Stefano Loddo


Stud. Ing. Riccardo Bordicchia

Dott. Arch. Mario Bordicchia

COMPARTO 10

CARTA DEI TETTI SEGNI CONVENZIONALI

PERIMETRO COPERTURA



FALDA TETTO



PENDENZA FALDA



QUOTA AL SUOLO

41.66

QUOTA TETTO

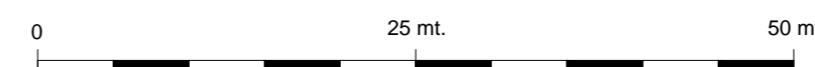
36.21

QUOTA TERRAZZA

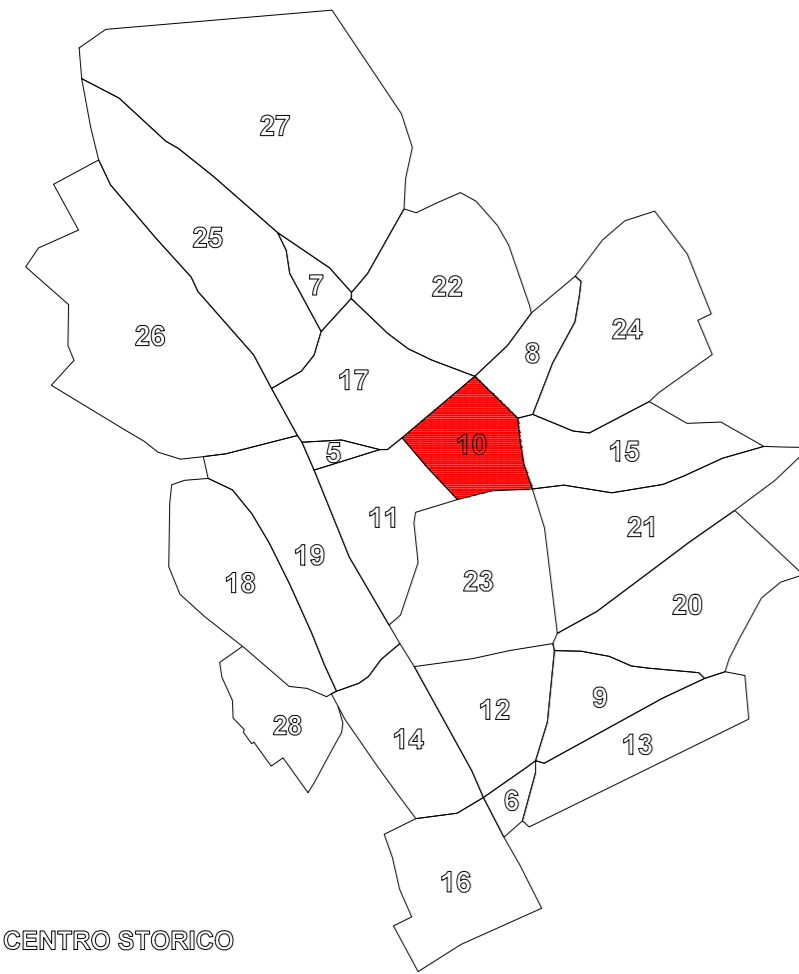
35.21



Scala 1:500



COMPARTO 10



COMUNE DI SERRAMANNA

PIANO PARTICOLAREGGIATO DEL CENTRO STORICO

LEGGE REGIONALE DEL 22.12.1989, N. 45

COMPARTO 10

VOLUMI

B 10 D

ADOZIONE DEFINITIVA: DELIBERAZIONE C.C. N. 7/2011 DEL 24.03.2011
PUBBLICAZIONE B.U.R.A.S.: N. 11 DEL 18.04.2011

SCALA 1:500

A.T.P.

Dott. Ing. Sergio Serra Capogruppo

Dott. Ing. Roberto Bordicchia

Dott. Ing. Massimiliano Brau

Dott. Ing. Marco Muscas

Collaboratori:

Dott. Ing. Gianfranco Carcangiu

Dott. Ing. Mauro Madeddu

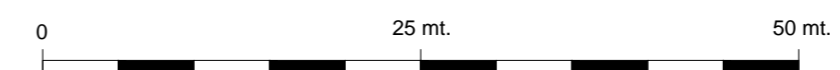
Dott. Ing. Stefano Loddo

Stud. Ing. Riccardo Bordicchia

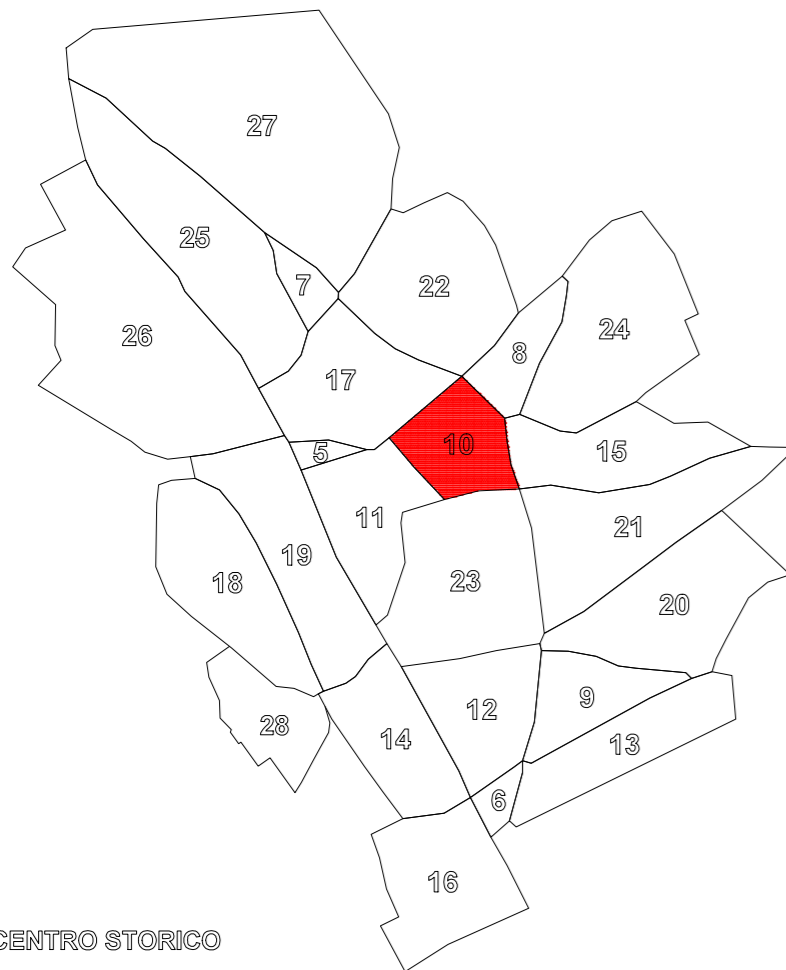
Dott. Arch. Mario Bordicchia



Scala 1:500



COMPARTO 10



COMPARTI CENTRO STORICO



COMUNE DI SERRAMANNA

PIANO PARTICOLAREGGIATO DEL CENTRO STORICO

LEGGE REGIONALE DEL 22.12.1989, N. 45

B_{10 E}

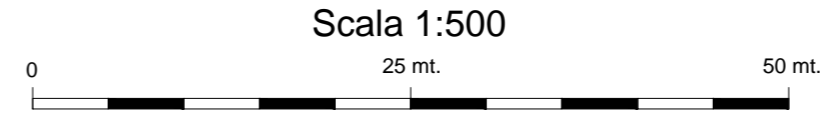
CATASTALE

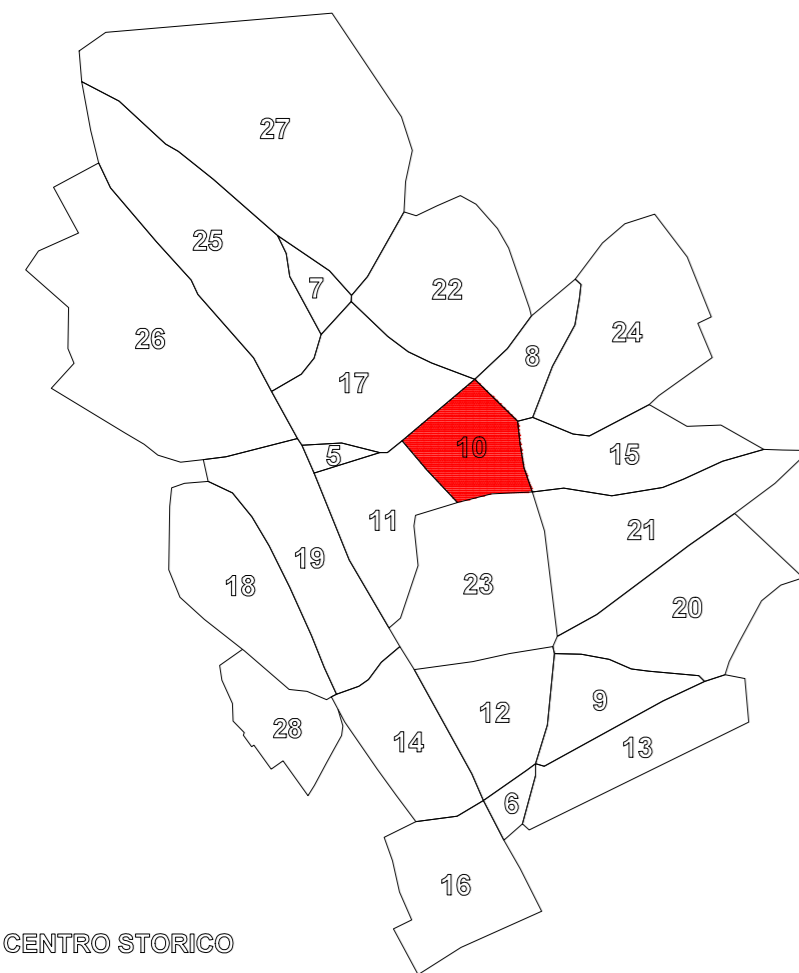
ADOZIONE DEFINITIVA: DELIBERAZIONE C.C. N. 7/2011 DEL 24.03.2011
PUBBLICAZIONE B.U.R.A.S.: N. 11 DEL 18.04.2011

SCALA 1:500

A.T.P.

- Dott. Ing. Sergio Serra Capogruppo
- Dott. Ing. Roberto Bordicchia
- Dott. Ing. Massimiliano Brau
- Dott. Ing. Marco Muscas
- Collaboratori:
- Dott. Ing. Gianfranco Carcangiu
- Dott. Ing. Mauro Madeddu Stud. Ing. Riccardo Bordicchia
- Dott. Ing. Stefano Loddo Dott. Arch. Mario Bordicchia





COMUNE DI SERRAMANNA

PIANO PARTICOLAREGGIATO DEL CENTRO STORICO

LEGGE REGIONALE DEL 22.12.1989, N. 45

B 10 F

ZONIZZAZIONE

ADOZIONE DEFINITIVA: DELIBERAZIONE C.C. N. 7/2011 DEL 24.03.2011
PUBBLICAZIONE B.U.R.A.S.: N. 11 DEL 18.04.2011

SCALA 1:500

A.T.P.











Dott. Ing. Sergio Serra
Dott. Ing. Roberto Bordicchia
Dott. Ing. Massimiliano Brau
Dott. Ing. Marco Muscas
Collaboratori:
Dott. Ing. Gianfranco Carcangiu
Dott. Ing. Mauro Madeddu
Dott. Ing. Stefano Loddo

Capogruppo
Stud. Ing. Riccardo Bordicchia
Dott. Arch. Mario Bordicchia

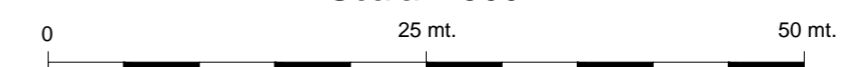
COMPARTO 10



TIPOLOGIE D'INTERVENTO

-  A1 *Restauro scientifico*
-  A2 *Risanamento conservativo*
-  A3 *Ristrutturazione edilizia*
-  A4 *Demolizione di superfetazioni*
-  A5 *Nuove edificazioni a seguito di demolizioni*
-  A6 *Nuove edificazioni in lotti liberi*
-  A7 *Sopraelevazioni*
-  A8 *Interventi di reintegrazione ambientale*
-  *Muratura da realizzare*
-  *Murature esistenti da conservare*
-  *Portali esistenti da conservare*
-  *Portali da realizzare*

Scala 1:500





COMUNE DI SERRAMANNA

PIANO PARTICOLAREGGIATO DEL CENTRO STORICO

LEGGE REGIONALE DEL 22.12.1989, N. 45

COMPARTO 10

B 10 **G**

SCHEDE DELLE UNITA' D'INTERVENTO

ADOZIONE DEFINITIVA: DELIBERAZIONE C.C. N. 7/2011 DEL 24.03.2011
PUBBLICAZIONE B.U.R.A.S.: N. 11 DEL 18.04.2011

SCALA

A.T.P.

Dott. Ing. Sergio Serra

Capogruppo

Dott. Ing. Roberto Bordicchia

Dott. Ing. Massimiliano Brau

Dott. Ing. Marco Muscas

Collaboratori:

Dott. Ing. Gianfranco Carcangiu

Dott. Ing. Mauro Madeddu

Stud. Ing. Riccardo Bordicchia

Dott. Ing. Stefano Loddo

Dott. Arch. Mario Bordicchia



SCHEDA DELLE UNITA' D'INTERVENTO DEL COMUNE DI SERRAMANNA

Codice Scheda: Isolato: Foglio Mappale

Via e n. c.

Proprietario



FOTO1



FOTO2

CARATTERI EDILIZI

| | |
|---|---|
| Destinazione d'uso p. T.: <input type="text" value="Residenziale"/> | Elementi formali <input type="text"/> |
| Destinazione d'uso 1° p.: <input type="text" value="Residenziale"/> | Valore architettonico <input type="text" value="Rilevante"/> |
| Destinazione d'uso 2° p.: <input type="text"/> | Tipo interesse <input type="text" value="Tipologico"/> |
| Destinazione d'uso 3° p.: <input type="text"/> | Elementi copertura <input type="text" value="Coppi tradizionali"/> |
| Epoca costruzione <input type="text"/> | Superfici <input type="text" value="Ladiri a vista"/> |
| Condizioni igieniche <input type="text" value="Pessimo"/> | Infissi <input type="text" value="Legno"/> |
| Condizioni statiche <input type="text" value="Pessimo"/> | Analisi tipologica <input type="text" value="Edificio tradizionale"/> |
| Condizioni manutentiv <input type="text" value="Pessimo"/> | |

Note:

CLASSE D'INTERVENTO 1

- | | |
|--|--|
| <input type="radio"/> A1: RESTAURO SCIENTIFIC <input type="radio"/> A2: RISANAMENTO CONSERVATIV <input checked="" type="radio"/> A3: RISTRUTTURAZIONE EDILIZI <input type="radio"/> A4: DEMOLIZIONE SUPERFETAZION | <input type="radio"/> A5: NUOVE EDIFICAZIONI A SEGUITO DI DEMOLIZI <input type="radio"/> A6: NUOVA EDIFICAZIONE IN AREA LIBE <input type="radio"/> A7: SOPRAELEVAZIONI <input type="radio"/> A8: INTERVENTI DI REINTEGRAZIONE AMBIENT |
|--|--|

CLASSE D'INT. 2:

- | | |
|-------------------------------------|--------------------------|
| <input type="radio"/> A1 | <input type="radio"/> A5 |
| <input type="radio"/> A2 | <input type="radio"/> A6 |
| <input checked="" type="radio"/> A3 | <input type="radio"/> A7 |
| <input type="radio"/> A4 | <input type="radio"/> A8 |

CLASSE D'INT. 3:

- | | |
|-------------------------------------|-------------------------------------|
| <input checked="" type="radio"/> A1 | <input checked="" type="radio"/> A5 |
| <input checked="" type="radio"/> A2 | <input checked="" type="radio"/> A6 |
| <input checked="" type="radio"/> A3 | <input checked="" type="radio"/> A7 |
| <input checked="" type="radio"/> A4 | <input checked="" type="radio"/> A8 |

CLASSE D'INT. 4:

- | | |
|-------------------------------------|-------------------------------------|
| <input checked="" type="radio"/> A1 | <input checked="" type="radio"/> A5 |
| <input checked="" type="radio"/> A2 | <input checked="" type="radio"/> A6 |
| <input checked="" type="radio"/> A3 | <input checked="" type="radio"/> A7 |
| <input checked="" type="radio"/> A4 | <input checked="" type="radio"/> A8 |

Intervento puntuale

A causa della rilevanza della facciata, si prescrive che la ristrutturazione debba avvenire con il mantenimento dei materiali e dello skyline del prospetto.



Codice Scheda: Isolato: Foglio Mappale

Via e n. c.

Proprietario



FOTO1



FOTO2

CARATTERI EDILIZI

| | | | |
|---------------------------|--|-----------------------|--|
| Destinazione d'uso p. T.: | <input type="text" value="Residenziale"/> | Elementi formali | <input type="text"/> |
| Destinazione d'uso 1° p.: | <input type="text" value="Residenziale"/> | Valore architettonico | <input type="text" value="Modesto"/> |
| Destinazione d'uso 2° p.: | <input type="text"/> | Tipo interesse | <input type="text" value="Tipologico"/> |
| Destinazione d'uso 3° p.: | <input type="text"/> | Elementi copertura | <input type="text" value="Coppi tradizionali"/> |
| Epoca costruzione | <input type="text"/> | Superfici | <input type="text" value="Ladiri intonacato"/> |
| Condizioni igieniche | <input type="text" value="Pessimo"/> | Infissi | <input type="text" value="Legno"/> |
| Condizioni statiche | <input type="text" value="Insufficiente"/> | Analisi tipologica | <input type="text" value="Edificio tradizionale"/> |
| Condizioni manutentiv | <input type="text" value="Pessimo"/> | | |

Note:

CLASSE D'INTERVENTO 1

- | | |
|---|--|
| <input type="radio"/> A1: RESTAURO SCIENTIFIC | <input type="radio"/> A5: NUOVE EDIFICAZIONI A SEGUITO DI DEMOLIZI |
| <input type="radio"/> A2: RISANAMENTO CONSERVATIV | <input type="radio"/> A6: NUOVA EDIFICAZIONE IN AREA LIBE |
| <input checked="" type="radio"/> A3: RISTRUTTURAZIONE EDILIZI | <input type="radio"/> A7: SOPRAELEVAZIONI |
| <input type="radio"/> A4: DEMOLIZIONE SUPERFETAZION | <input type="radio"/> A8: INTERVENTI DI REINTEGRAZIONE AMBIENT |

CLASSE D'INT. 2:

- | | |
|--------------------------|--------------------------|
| <input type="radio"/> A1 | <input type="radio"/> A5 |
| <input type="radio"/> A2 | <input type="radio"/> A6 |
| <input type="radio"/> A3 | <input type="radio"/> A7 |
| <input type="radio"/> A4 | <input type="radio"/> A8 |

CLASSE D'INT. 3:

- | | |
|--------------------------|--------------------------|
| <input type="radio"/> A1 | <input type="radio"/> A5 |
| <input type="radio"/> A2 | <input type="radio"/> A6 |
| <input type="radio"/> A3 | <input type="radio"/> A7 |
| <input type="radio"/> A4 | <input type="radio"/> A8 |

CLASSE D'INT. 4:

- | | |
|--------------------------|--------------------------|
| <input type="radio"/> A1 | <input type="radio"/> A5 |
| <input type="radio"/> A2 | <input type="radio"/> A6 |
| <input type="radio"/> A3 | <input type="radio"/> A7 |
| <input type="radio"/> A4 | <input type="radio"/> A8 |

Intervento puntuale



Codice Scheda: Isolato: Foglio Mappale

Via e n. c.

Proprietario



FOTO1




FOTO2

CARATTERI EDILIZI

| | | | |
|---------------------------|--|-----------------------|--|
| Destinazione d'uso p. T.: | <input type="text" value="Residenziale"/> | Elementi formali | <input type="text"/> |
| Destinazione d'uso 1° p.: | <input type="text" value="Residenziale"/> | Valore architettonico | <input type="text" value="Modesto"/> |
| Destinazione d'uso 2° p.: | <input type="text"/> | Tipo interesse | <input type="text" value="Tipologico"/> |
| Destinazione d'uso 3° p.: | <input type="text"/> | Elementi copertura | <input type="text" value="Coppi tradizionali"/> |
| Epoca costruzione | <input type="text"/> | Superfici | <input type="text" value="Ladiri intonacato"/> |
| Condizioni igieniche | <input type="text" value="Insufficiente"/> | Infissi | <input type="text" value="Legno"/> |
| Condizioni statiche | <input type="text" value="Insufficiente"/> | Analisi tipologica | <input type="text" value="Edificio tradizionale"/> |
| Condizioni manutentiv | <input type="text" value="Insufficiente"/> | | |

Note:

CLASSE D'INTERVENTO 1

- | | |
|---|--|
| <input type="radio"/> A1: RESTAURO SCIENTIFIC | <input type="radio"/> A5: NUOVE EDIFICAZIONI A SEGUITO DI DEMOLIZI |
| <input type="radio"/> A2: RISANAMENTO CONSERVATIV | <input type="radio"/> A6: NUOVA EDIFICAZIONE IN AREA LIBE |
| <input checked="" type="radio"/> A3: RISTRUTTURAZIONE EDILIZI | <input type="radio"/> A7: SOPRAELEVAZIONI |
| <input type="radio"/> A4: DEMOLIZIONE SUPERFETAZION | <input type="radio"/> A8: INTERVENTI DI REINTEGRAZIONE AMBIENT |

CLASSE D'INT. 2:

- | | |
|--------------------------|--------------------------|
| <input type="radio"/> A1 | <input type="radio"/> A5 |
| <input type="radio"/> A2 | <input type="radio"/> A6 |
| <input type="radio"/> A3 | <input type="radio"/> A7 |
| <input type="radio"/> A4 | <input type="radio"/> A8 |

CLASSE D'INT. 3:

- | | |
|--------------------------|--------------------------|
| <input type="radio"/> A1 | <input type="radio"/> A5 |
| <input type="radio"/> A2 | <input type="radio"/> A6 |
| <input type="radio"/> A3 | <input type="radio"/> A7 |
| <input type="radio"/> A4 | <input type="radio"/> A8 |

CLASSE D'INT. 4:

- | | |
|--------------------------|--------------------------|
| <input type="radio"/> A1 | <input type="radio"/> A5 |
| <input type="radio"/> A2 | <input type="radio"/> A6 |
| <input type="radio"/> A3 | <input type="radio"/> A7 |
| <input type="radio"/> A4 | <input type="radio"/> A8 |

Intervento puntuale



SCHEDA DELLE UNITA' D'INTERVENTO DEL COMUNE DI SERRAMANNA

Codice Scheda: Isolato: Foglio Mappale

Via e n. c.

Proprietario



FOTO1



FOTO2

CARATTERI EDILIZI

| | | | |
|---------------------------|--|-----------------------|--|
| Destinazione d'uso p. T.: | <input type="text" value="Residenziale"/> | Elementi formali | <input type="text" value=""/> |
| Destinazione d'uso 1° p.: | <input type="text" value="Residenziale"/> | Valore architettonico | <input type="text" value="Nullo"/> |
| Destinazione d'uso 2° p.: | <input type="text" value=""/> | Tipo interesse | <input type="text" value=""/> |
| Destinazione d'uso 3° p.: | <input type="text" value=""/> | Elementi copertura | <input type="text" value="Tegole portoghesi"/> |
| Epoca costruzione | <input type="text" value=""/> | Superfici | <input type="text" value="Intonaco"/> |
| Condizioni igieniche | <input type="text" value="Buono"/> | Infissi | <input type="text" value="Alluminio"/> |
| Condizioni statiche | <input type="text" value="Buono"/> | Analisi tipologica | <input type="text" value="Edificio atipico"/> |
| Condizioni manutentiv | <input type="text" value="Insufficiente"/> | | |

Note:

CLASSE D'INTERVENTO 1

- | | |
|---|---|
| <input type="radio"/> A1: RESTAURO SCIENTIFIC | <input type="radio"/> A5: NUOVE EDIFICAZIONI A SEGUITO DI DEMOLIZI |
| <input type="radio"/> A2: RISANAMENTO CONSERVATIV | <input type="radio"/> A6: NUOVA EDIFICAZIONE IN AREA LIBE |
| <input type="radio"/> A3: RISTRUTTURAZIONE EDILIZI | <input type="radio"/> A7: SOPRAELEVAZIONI |
| <input type="radio"/> A4: DEMOLIZIONE SUPERFETAZION | <input checked="" type="radio"/> A8: INTERVENTI DI REINTEGRAZIONE AMBIENT |

CLASSE D'INT. 2:

- | | |
|--------------------------|--------------------------|
| <input type="radio"/> A1 | <input type="radio"/> A5 |
| <input type="radio"/> A2 | <input type="radio"/> A6 |
| <input type="radio"/> A3 | <input type="radio"/> A7 |
| <input type="radio"/> A4 | <input type="radio"/> A8 |

CLASSE D'INT. 3:

- | | |
|--------------------------|--------------------------|
| <input type="radio"/> A1 | <input type="radio"/> A5 |
| <input type="radio"/> A2 | <input type="radio"/> A6 |
| <input type="radio"/> A3 | <input type="radio"/> A7 |
| <input type="radio"/> A4 | <input type="radio"/> A8 |

CLASSE D'INT. 4:

- | | |
|--------------------------|--------------------------|
| <input type="radio"/> A1 | <input type="radio"/> A5 |
| <input type="radio"/> A2 | <input type="radio"/> A6 |
| <input type="radio"/> A3 | <input type="radio"/> A7 |
| <input type="radio"/> A4 | <input type="radio"/> A8 |

Intervento puntuale



Codice Scheda: Isolato: Foglio Mappale

Via e n. c.

Proprietario




FOTO1




FOTO2

CARATTERI EDILIZI

| | | | |
|---------------------------|--|-----------------------|--|
| Destinazione d'uso p. T.: | <input type="text" value="Residenziale"/> | Elementi formali | <input type="text"/> |
| Destinazione d'uso 1° p.: | <input type="text" value="Uffici"/> | Valore architettonico | <input type="text" value="Nullo"/> |
| Destinazione d'uso 2° p.: | <input type="text"/> | Tipo interesse | <input type="text"/> |
| Destinazione d'uso 3° p.: | <input type="text"/> | Elementi copertura | <input type="text" value="Tegole portoghesi"/> |
| Epoca costruzione | <input type="text"/> | Superfici | <input type="text" value="Intonaco"/> |
| Condizioni igieniche | <input type="text" value="Buono"/> | Infissi | <input type="text" value="Alluminio"/> |
| Condizioni statiche | <input type="text" value="Buono"/> | Analisi tipologica | <input type="text" value="Edificio atipico"/> |
| Condizioni manutentiv | <input type="text" value="Insufficiente"/> | | |

Note:

CLASSE D'INTERVENTO 1

- | | |
|---|---|
| <input type="radio"/> A1: RESTAURO SCIENTIFIC | <input type="radio"/> A5: NUOVE EDIFICAZIONI A SEGUITO DI DEMOLIZI |
| <input type="radio"/> A2: RISANAMENTO CONSERVATIV | <input type="radio"/> A6: NUOVA EDIFICAZIONE IN AREA LIBE |
| <input type="radio"/> A3: RISTRUTTURAZIONE EDILIZI | <input type="radio"/> A7: SOPRAELEVAZIONI |
| <input type="radio"/> A4: DEMOLIZIONE SUPERFETAZION | <input checked="" type="radio"/> A8: INTERVENTI DI REINTEGRAZIONE AMBIENT |

CLASSE D'INT. 2:

- | | |
|--------------------------|--------------------------|
| <input type="radio"/> A1 | <input type="radio"/> A5 |
| <input type="radio"/> A2 | <input type="radio"/> A6 |
| <input type="radio"/> A3 | <input type="radio"/> A7 |
| <input type="radio"/> A4 | <input type="radio"/> A8 |

CLASSE D'INT. 3:

- | | |
|--------------------------|--------------------------|
| <input type="radio"/> A1 | <input type="radio"/> A5 |
| <input type="radio"/> A2 | <input type="radio"/> A6 |
| <input type="radio"/> A3 | <input type="radio"/> A7 |
| <input type="radio"/> A4 | <input type="radio"/> A8 |

CLASSE D'INT. 4:

- | | |
|--------------------------|--------------------------|
| <input type="radio"/> A1 | <input type="radio"/> A5 |
| <input type="radio"/> A2 | <input type="radio"/> A6 |
| <input type="radio"/> A3 | <input type="radio"/> A7 |
| <input type="radio"/> A4 | <input type="radio"/> A8 |

Intervento puntuale



Codice Scheda: Isolato: Foglio Mappale

Via e n. c.

Proprietario



FOTO1



FOTO2

CARATTERI EDILIZI

| | | | |
|---------------------------|---|-----------------------|--|
| Destinazione d'uso p. T.: | <input type="text" value="Commerciale"/> | Elementi formali | <input type="text"/> |
| Destinazione d'uso 1° p.: | <input type="text" value="Residenziale"/> | Valore architettonico | <input type="text" value="Buono"/> |
| Destinazione d'uso 2° p.: | <input type="text"/> | Tipo interesse | <input type="text" value="Architettonico"/> |
| Destinazione d'uso 3° p.: | <input type="text"/> | Elementi copertura | <input type="text" value="Tegole portoghesi"/> |
| Epoca costruzione | <input type="text"/> | Superfici | <input type="text" value="Intonaco"/> |
| Condizioni igieniche | <input type="text" value="Buono"/> | Infissi | <input type="text" value="Altro"/> |
| Condizioni statiche | <input type="text" value="Buono"/> | Analisi tipologica | <input type="text" value="Edificio tradizionale"/> |
| Condizioni manutentiv | <input type="text" value="Buono"/> | | |

Note:

CLASSE D'INTERVENTO 1

- | | |
|--|--|
| <input type="radio"/> A1: RESTAURO SCIENTIFIC | <input type="radio"/> A5: NUOVE EDIFICAZIONI A SEGUITO DI DEMOLIZI |
| <input checked="" type="radio"/> A2: RISANAMENTO CONSERVATIV | <input type="radio"/> A6: NUOVA EDIFICAZIONE IN AREA LIBE |
| <input type="radio"/> A3: RISTRUTTURAZIONE EDILIZI | <input type="radio"/> A7: SOPRAELEVAZIONI |
| <input type="radio"/> A4: DEMOLIZIONE SUPERFETAZION | <input type="radio"/> A8: INTERVENTI DI REINTEGRAZIONE AMBIENT |

CLASSE D'INT. 2:

- | | |
|--------------------------|--------------------------|
| <input type="radio"/> A1 | <input type="radio"/> A5 |
| <input type="radio"/> A2 | <input type="radio"/> A6 |
| <input type="radio"/> A3 | <input type="radio"/> A7 |
| <input type="radio"/> A4 | <input type="radio"/> A8 |

CLASSE D'INT. 3:

- | | |
|--------------------------|--------------------------|
| <input type="radio"/> A1 | <input type="radio"/> A5 |
| <input type="radio"/> A2 | <input type="radio"/> A6 |
| <input type="radio"/> A3 | <input type="radio"/> A7 |
| <input type="radio"/> A4 | <input type="radio"/> A8 |

CLASSE D'INT. 4:

- | | |
|--------------------------|--------------------------|
| <input type="radio"/> A1 | <input type="radio"/> A5 |
| <input type="radio"/> A2 | <input type="radio"/> A6 |
| <input type="radio"/> A3 | <input type="radio"/> A7 |
| <input type="radio"/> A4 | <input type="radio"/> A8 |

Intervento puntuale



Codice Scheda: Isolato: Foglio Mappale

Via e n. c.

Proprietario



FOTO1



FOTO2

CARATTERI EDILIZI

| | | | |
|---------------------------|---|-----------------------|--|
| Destinazione d'uso p. T.: | <input type="text" value="Residenziale"/> | Elementi formali | <input type="text" value="Portali"/> |
| Destinazione d'uso 1° p.: | <input type="text" value="Residenziale"/> | Valore architettonico | <input type="text" value="Buono"/> |
| Destinazione d'uso 2° p.: | <input type="text"/> | Tipo interesse | <input type="text" value="Architettonico"/> |
| Destinazione d'uso 3° p.: | <input type="text"/> | Elementi copertura | <input type="text" value="Tegole portoghesi"/> |
| Epoca costruzione | <input type="text"/> | Superfici | <input type="text" value="Intonaco"/> |
| Condizioni igieniche | <input type="text" value="Buono"/> | Infissi | <input type="text" value="Legno"/> |
| Condizioni statiche | <input type="text" value="Buono"/> | Analisi tipologica | <input type="text" value="Edificio tradizionale"/> |
| Condizioni manutentiv | <input type="text" value="Buono"/> | | |

Note:

CLASSE D'INTERVENTO 1

- | | |
|--|--|
| <input type="radio"/> A1: RESTAURO SCIENTIFIC | <input type="radio"/> A5: NUOVE EDIFICAZIONI A SEGUITO DI DEMOLIZI |
| <input checked="" type="radio"/> A2: RISANAMENTO CONSERVATIV | <input type="radio"/> A6: NUOVA EDIFICAZIONE IN AREA LIBE |
| <input type="radio"/> A3: RISTRUTTURAZIONE EDILIZI | <input type="radio"/> A7: SOPRAELEVAZIONI |
| <input type="radio"/> A4: DEMOLIZIONE SUPERFETAZION | <input type="radio"/> A8: INTERVENTI DI REINTEGRAZIONE AMBIENT |

CLASSE D'INT. 2:

- | | |
|--------------------------|-------------------------------------|
| <input type="radio"/> A1 | <input checked="" type="radio"/> A5 |
| <input type="radio"/> A2 | <input type="radio"/> A6 |
| <input type="radio"/> A3 | <input type="radio"/> A7 |
| <input type="radio"/> A4 | <input type="radio"/> A8 |

CLASSE D'INT. 3:

- | | |
|--------------------------|--------------------------|
| <input type="radio"/> A1 | <input type="radio"/> A5 |
| <input type="radio"/> A2 | <input type="radio"/> A6 |
| <input type="radio"/> A3 | <input type="radio"/> A7 |
| <input type="radio"/> A4 | <input type="radio"/> A8 |

CLASSE D'INT. 4:

- | | |
|--------------------------|--------------------------|
| <input type="radio"/> A1 | <input type="radio"/> A5 |
| <input type="radio"/> A2 | <input type="radio"/> A6 |
| <input type="radio"/> A3 | <input type="radio"/> A7 |
| <input type="radio"/> A4 | <input type="radio"/> A8 |

Intervento puntuale



SCHEDA DELLE UNITA' D'INTERVENTO DEL COMUNE DI SERRAMANNA

Codice Scheda: Isolato: Foglio Mappale

Via e n. c.

Proprietario



FOTO1



FOTO2

CARATTERI EDILIZI

| | | | |
|---------------------------|--|-----------------------|--|
| Destinazione d'uso p. T.: | <input type="text" value="Residenziale"/> | Elementi formali | <input type="text" value="Portali"/> |
| Destinazione d'uso 1° p.: | <input type="text" value="Residenziale"/> | Valore architettonico | <input type="text" value="Buono"/> |
| Destinazione d'uso 2° p.: | <input type="text"/> | Tipo interesse | <input type="text" value="Tipologico"/> |
| Destinazione d'uso 3° p.: | <input type="text"/> | Elementi copertura | <input type="text" value="Coppi tradizionali"/> |
| Epoca costruzione | <input type="text"/> | Superfici | <input type="text" value="Intonaco"/> |
| Condizioni igieniche | <input type="text" value="Buono"/> | Infissi | <input type="text" value="Legno"/> |
| Condizioni statiche | <input type="text" value="Buono"/> | Analisi tipologica | <input type="text" value="Edificio tradizionale"/> |
| Condizioni manutentiv | <input type="text" value="Insufficiente"/> | | |

Note:

CLASSE D'INTERVENTO 1

- | | |
|--|--|
| <ul style="list-style-type: none"> <input type="radio"/> A1: RESTAURO SCIENTIFIC <input checked="" type="radio"/> A2: RISANAMENTO CONSERVATIV <input type="radio"/> A3: RISTRUTTURAZIONE EDILIZI <input type="radio"/> A4: DEMOLIZIONE SUPERFETAZION | <ul style="list-style-type: none"> <input type="radio"/> A5: NUOVE EDIFICAZIONI A SEGUITO DI DEMOLIZI <input type="radio"/> A6: NUOVA EDIFICAZIONE IN AREA LIBE <input type="radio"/> A7: SOPRAELEVAZIONI <input type="radio"/> A8: INTERVENTI DI REINTEGRAZIONE AMBIENT |
|--|--|

- CLASSE D'INT. 2:**
- A1 A5
 - A2 A6
 - A3 A7
 - A4 A8

- CLASSE D'INT. 3:**
- A1 A5
 - A2 A6
 - A3 A7
 - A4 A8

- CLASSE D'INT. 4:**
- A1 A5
 - A2 A6
 - A3 A7
 - A4 A8

Intervento puntuale



Codice Scheda: Isolato: Foglio Mappale

Via e n. c.

Proprietario



FOTO1




FOTO2

CARATTERI EDILIZI

| | | | |
|---------------------------|--|-----------------------|--|
| Destinazione d'uso p. T.: | <input type="text" value="Residenziale"/> | Elementi formali | <input type="text"/> |
| Destinazione d'uso 1° p.: | <input type="text" value="Residenziale"/> | Valore architettonico | <input type="text" value="Modesto"/> |
| Destinazione d'uso 2° p.: | <input type="text"/> | Tipo interesse | <input type="text" value="Tipologico"/> |
| Destinazione d'uso 3° p.: | <input type="text"/> | Elementi copertura | <input type="text" value="Coppi tradizionali"/> |
| Epoca costruzione | <input type="text"/> | Superfici | <input type="text" value="Intonaco"/> |
| Condizioni igieniche | <input type="text" value="Buono"/> | Infissi | <input type="text" value="Legno"/> |
| Condizioni statiche | <input type="text" value="Buono"/> | Analisi tipologica | <input type="text" value="Edificio tradizionale"/> |
| Condizioni manutentiv | <input type="text" value="Insufficiente"/> | | |

Note:

CLASSE D'INTERVENTO 1

- | | |
|---|--|
| <input type="radio"/> A1: RESTAURO SCIENTIFIC | <input type="radio"/> A5: NUOVE EDIFICAZIONI A SEGUITO DI DEMOLIZI |
| <input type="radio"/> A2: RISANAMENTO CONSERVATIV | <input type="radio"/> A6: NUOVA EDIFICAZIONE IN AREA LIBE |
| <input checked="" type="radio"/> A3: RISTRUTTURAZIONE EDILIZI | <input type="radio"/> A7: SOPRAELEVAZIONI |
| <input type="radio"/> A4: DEMOLIZIONE SUPERFETAZION | <input type="radio"/> A8: INTERVENTI DI REINTEGRAZIONE AMBIENT |

CLASSE D'INT. 2:

- | | |
|--------------------------|--------------------------|
| <input type="radio"/> A1 | <input type="radio"/> A5 |
| <input type="radio"/> A2 | <input type="radio"/> A6 |
| <input type="radio"/> A3 | <input type="radio"/> A7 |
| <input type="radio"/> A4 | <input type="radio"/> A8 |

CLASSE D'INT. 3:

- | | |
|--------------------------|--------------------------|
| <input type="radio"/> A1 | <input type="radio"/> A5 |
| <input type="radio"/> A2 | <input type="radio"/> A6 |
| <input type="radio"/> A3 | <input type="radio"/> A7 |
| <input type="radio"/> A4 | <input type="radio"/> A8 |

CLASSE D'INT. 4:

- | | |
|--------------------------|--------------------------|
| <input type="radio"/> A1 | <input type="radio"/> A5 |
| <input type="radio"/> A2 | <input type="radio"/> A6 |
| <input type="radio"/> A3 | <input type="radio"/> A7 |
| <input type="radio"/> A4 | <input type="radio"/> A8 |

Intervento puntuale



SCHEDA DELLE UNITA' D'INTERVENTO DEL COMUNE DI SERRAMANNA

Codice Scheda: Isolato: Foglio Mappale

Via e n. c.

Proprietario



FOTO1




FOTO2

CARATTERI EDILIZI

| | | | |
|---------------------------|---|-----------------------|--|
| Destinazione d'uso p. T.: | <input type="text" value="Residenziale"/> | Elementi formali | <input type="text" value="Portali"/> |
| Destinazione d'uso 1° p.: | <input type="text" value="Residenziale"/> | Valore architettonico | <input type="text" value="Nullo"/> |
| Destinazione d'uso 2° p.: | <input type="text"/> | Tipo interesse | <input type="text"/> |
| Destinazione d'uso 3° p.: | <input type="text"/> | Elementi copertura | <input type="text" value="Coppi tradizionali"/> |
| Epoca costruzione | <input type="text"/> | Superfici | <input type="text" value="Intonaco"/> |
| Condizioni igieniche | <input type="text" value="Buono"/> | Infissi | <input type="text" value="Legno"/> |
| Condizioni statiche | <input type="text" value="Buono"/> | Analisi tipologica | <input type="text" value="Edificio tradizionale"/> |
| Condizioni manutentiv | <input type="text" value="Buono"/> | | |

Note:

CLASSE D'INTERVENTO 1

- | | |
|---|--|
| <input type="radio"/> A1: RESTAURO SCIENTIFIC | <input type="radio"/> A5: NUOVE EDIFICAZIONI A SEGUITO DI DEMOLIZI |
| <input type="radio"/> A2: RISANAMENTO CONSERVATIV | <input type="radio"/> A6: NUOVA EDIFICAZIONE IN AREA LIBE |
| <input checked="" type="radio"/> A3: RISTRUTTURAZIONE EDILIZI | <input type="radio"/> A7: SOPRAELEVAZIONI |
| <input type="radio"/> A4: DEMOLIZIONE SUPERFETAZION | <input type="radio"/> A8: INTERVENTI DI REINTEGRAZIONE AMBIENT |

CLASSE D'INT. 2:

- | | |
|--------------------------|--------------------------|
| <input type="radio"/> A1 | <input type="radio"/> A5 |
| <input type="radio"/> A2 | <input type="radio"/> A6 |
| <input type="radio"/> A3 | <input type="radio"/> A7 |
| <input type="radio"/> A4 | <input type="radio"/> A8 |

CLASSE D'INT. 3:

- | | |
|--------------------------|--------------------------|
| <input type="radio"/> A1 | <input type="radio"/> A5 |
| <input type="radio"/> A2 | <input type="radio"/> A6 |
| <input type="radio"/> A3 | <input type="radio"/> A7 |
| <input type="radio"/> A4 | <input type="radio"/> A8 |

CLASSE D'INT. 4:

- | | |
|--------------------------|--------------------------|
| <input type="radio"/> A1 | <input type="radio"/> A5 |
| <input type="radio"/> A2 | <input type="radio"/> A6 |
| <input type="radio"/> A3 | <input type="radio"/> A7 |
| <input type="radio"/> A4 | <input type="radio"/> A8 |

Intervento puntuale



Codice Scheda: Isolato: Foglio Mappale

Via e n. c.

Proprietario



FOTO1



FOTO2

CARATTERI EDILIZI

| | | | |
|---------------------------|---|-----------------------|--|
| Destinazione d'uso p. T.: | <input type="text" value="Residenziale"/> | Elementi formali | <input type="text"/> |
| Destinazione d'uso 1° p.: | <input type="text"/> | Valore architettonico | <input type="text" value="Nullo"/> |
| Destinazione d'uso 2° p.: | <input type="text"/> | Tipo interesse | <input type="text"/> |
| Destinazione d'uso 3° p.: | <input type="text"/> | Elementi copertura | <input type="text" value="Tegole portoghesi"/> |
| Epoca costruzione | <input type="text"/> | Superfici | <input type="text" value="Intonaco"/> |
| Condizioni igieniche | <input type="text" value="Buono"/> | Infissi | <input type="text" value="Legno"/> |
| Condizioni statiche | <input type="text" value="Buono"/> | Analisi tipologica | <input type="text" value="Edificio tradizionale"/> |
| Condizioni manutentiv | <input type="text" value="Buono"/> | | |

Note:

CLASSE D'INTERVENTO 1

- | | |
|---|--|
| <input type="radio"/> A1: RESTAURO SCIENTIFIC | <input type="radio"/> A5: NUOVE EDIFICAZIONI A SEGUITO DI DEMOLIZI |
| <input type="radio"/> A2: RISANAMENTO CONSERVATIV | <input type="radio"/> A6: NUOVA EDIFICAZIONE IN AREA LIBE |
| <input checked="" type="radio"/> A3: RISTRUTTURAZIONE EDILIZI | <input type="radio"/> A7: SOPRAELEVAZIONI |
| <input type="radio"/> A4: DEMOLIZIONE SUPERFETAZION | <input type="radio"/> A8: INTERVENTI DI REINTEGRAZIONE AMBIENT |

CLASSE D'INT. 2:

- | | |
|--------------------------|--------------------------|
| <input type="radio"/> A1 | <input type="radio"/> A5 |
| <input type="radio"/> A2 | <input type="radio"/> A6 |
| <input type="radio"/> A3 | <input type="radio"/> A7 |
| <input type="radio"/> A4 | <input type="radio"/> A8 |

CLASSE D'INT. 3:

- | | |
|--------------------------|--------------------------|
| <input type="radio"/> A1 | <input type="radio"/> A5 |
| <input type="radio"/> A2 | <input type="radio"/> A6 |
| <input type="radio"/> A3 | <input type="radio"/> A7 |
| <input type="radio"/> A4 | <input type="radio"/> A8 |

CLASSE D'INT. 4:

- | | |
|--------------------------|--------------------------|
| <input type="radio"/> A1 | <input type="radio"/> A5 |
| <input type="radio"/> A2 | <input type="radio"/> A6 |
| <input type="radio"/> A3 | <input type="radio"/> A7 |
| <input type="radio"/> A4 | <input type="radio"/> A8 |

Intervento puntuale



SCHEDA DELLE UNITA' D'INTERVENTO DEL COMUNE DI SERRAMANNA

Codice Scheda: Isolato: Foglio Mappale

Via e n. c.

Proprietario



FOTO1



FOTO2

CARATTERI EDILIZI

| | | | |
|---------------------------|--|-----------------------|--|
| Destinazione d'uso p. T.: | <input type="text" value="Commerciale"/> | Elementi formali | <input type="text"/> |
| Destinazione d'uso 1° p.: | <input type="text" value="Residenziale"/> | Valore architettonico | <input type="text" value="Nullo"/> |
| Destinazione d'uso 2° p.: | <input type="text"/> | Tipo interesse | <input type="text"/> |
| Destinazione d'uso 3° p.: | <input type="text"/> | Elementi copertura | <input type="text" value="Coppi tradizionali"/> |
| Epoca costruzione | <input type="text"/> | Superfici | <input type="text" value="Ladiri intonacato"/> |
| Condizioni igieniche | <input type="text" value="Insufficiente"/> | Infissi | <input type="text" value="Legno"/> |
| Condizioni statiche | <input type="text" value="Buono"/> | Analisi tipologica | <input type="text" value="Edificio tradizionale"/> |
| Condizioni manutentiv | <input type="text" value="Pessimo"/> | | |

Note:

CLASSE D'INTERVENTO 1

- | | |
|---|--|
| <input type="radio"/> A1: RESTAURO SCIENTIFIC | <input type="radio"/> A5: NUOVE EDIFICAZIONI A SEGUITO DI DEMOLIZI |
| <input type="radio"/> A2: RISANAMENTO CONSERVATIV | <input type="radio"/> A6: NUOVA EDIFICAZIONE IN AREA LIBE |
| <input checked="" type="radio"/> A3: RISTRUTTURAZIONE EDILIZI | <input type="radio"/> A7: SOPRAELEVAZIONI |
| <input type="radio"/> A4: DEMOLIZIONE SUPERFETAZION | <input type="radio"/> A8: INTERVENTI DI REINTEGRAZIONE AMBIENT |

CLASSE D'INT. 2:

- | | |
|--------------------------|--------------------------|
| <input type="radio"/> A1 | <input type="radio"/> A5 |
| <input type="radio"/> A2 | <input type="radio"/> A6 |
| <input type="radio"/> A3 | <input type="radio"/> A7 |
| <input type="radio"/> A4 | <input type="radio"/> A8 |

CLASSE D'INT. 3:

- | | |
|--------------------------|--------------------------|
| <input type="radio"/> A1 | <input type="radio"/> A5 |
| <input type="radio"/> A2 | <input type="radio"/> A6 |
| <input type="radio"/> A3 | <input type="radio"/> A7 |
| <input type="radio"/> A4 | <input type="radio"/> A8 |

CLASSE D'INT. 4:

- | | |
|--------------------------|--------------------------|
| <input type="radio"/> A1 | <input type="radio"/> A5 |
| <input type="radio"/> A2 | <input type="radio"/> A6 |
| <input type="radio"/> A3 | <input type="radio"/> A7 |
| <input type="radio"/> A4 | <input type="radio"/> A8 |

Intervento puntuale



SCHEDA DELLE UNITA' D'INTERVENTO DEL COMUNE DI SERRAMANNA

Codice Scheda: Isolato: Foglio Mappale

Via e n. c.

Proprietario



FOTO1



FOTO2

CARATTERI EDILIZI

| | | | |
|---------------------------|--|-----------------------|--|
| Destinazione d'uso p. T.: | <input type="text" value="Residenziale"/> | Elementi formali | <input type="text"/> |
| Destinazione d'uso 1° p.: | <input type="text" value="Residenziale"/> | Valore architettonico | <input type="text" value="Nullo"/> |
| Destinazione d'uso 2° p.: | <input type="text"/> | Tipo interesse | <input type="text"/> |
| Destinazione d'uso 3° p.: | <input type="text"/> | Elementi copertura | <input type="text" value="Tegole portoghesi"/> |
| Epoca costruzione | <input type="text"/> | Superfici | <input type="text" value="Intonaco"/> |
| Condizioni igieniche | <input type="text" value="Insufficiente"/> | Infissi | <input type="text" value="Legno"/> |
| Condizioni statiche | <input type="text" value="Insufficiente"/> | Analisi tipologica | <input type="text" value="Edificio tradizionale"/> |
| Condizioni manutentiv | <input type="text" value="Insufficiente"/> | | |

Note:

CLASSE D'INTERVENTO 1

- | | |
|---|--|
| <input type="radio"/> A1: RESTAURO SCIENTIFIC | <input type="radio"/> A5: NUOVE EDIFICAZIONI A SEGUITO DI DEMOLIZI |
| <input type="radio"/> A2: RISANAMENTO CONSERVATIV | <input type="radio"/> A6: NUOVA EDIFICAZIONE IN AREA LIBE |
| <input checked="" type="radio"/> A3: RISTRUTTURAZIONE EDILIZI | <input type="radio"/> A7: SOPRAELEVAZIONI |
| <input type="radio"/> A4: DEMOLIZIONE SUPERFETAZION | <input type="radio"/> A8: INTERVENTI DI REINTEGRAZIONE AMBIENT |

CLASSE D'INT. 2:

- | | |
|--------------------------|--------------------------|
| <input type="radio"/> A1 | <input type="radio"/> A5 |
| <input type="radio"/> A2 | <input type="radio"/> A6 |
| <input type="radio"/> A3 | <input type="radio"/> A7 |
| <input type="radio"/> A4 | <input type="radio"/> A8 |

CLASSE D'INT. 3:

- | | |
|--------------------------|--------------------------|
| <input type="radio"/> A1 | <input type="radio"/> A5 |
| <input type="radio"/> A2 | <input type="radio"/> A6 |
| <input type="radio"/> A3 | <input type="radio"/> A7 |
| <input type="radio"/> A4 | <input type="radio"/> A8 |

CLASSE D'INT. 4:

- | | |
|--------------------------|--------------------------|
| <input type="radio"/> A1 | <input type="radio"/> A5 |
| <input type="radio"/> A2 | <input type="radio"/> A6 |
| <input type="radio"/> A3 | <input type="radio"/> A7 |
| <input type="radio"/> A4 | <input type="radio"/> A8 |

Intervento puntuale



SCHEDA DELLE UNITA' D'INTERVENTO DEL COMUNE DI SERRAMANNA

Codice Scheda: Isolato: Foglio Mappale

Via e n. c.

Proprietario



FOTO1



FOTO2

CARATTERI EDILIZI

| | | | |
|---------------------------|---|-----------------------|--|
| Destinazione d'uso p. T.: | <input type="text" value="Residenziale"/> | Elementi formali | <input type="text"/> |
| Destinazione d'uso 1° p.: | <input type="text" value="Residenziale"/> | Valore architettonico | <input type="text" value="Nullo"/> |
| Destinazione d'uso 2° p.: | <input type="text"/> | Tipo interesse | <input type="text"/> |
| Destinazione d'uso 3° p.: | <input type="text"/> | Elementi copertura | <input type="text"/> |
| Epoca costruzione | <input type="text"/> | Superfici | <input type="text" value="Intonaco"/> |
| Condizioni igieniche | <input type="text" value="Pessimo"/> | Infissi | <input type="text" value="Legno"/> |
| Condizioni statiche | <input type="text" value="Buono"/> | Analisi tipologica | <input type="text" value="Edificio tradizionale"/> |
| Condizioni manutentiv | <input type="text" value="Pessimo"/> | | |

Note:

CLASSE D'INTERVENTO 1

- | | |
|---|--|
| <input type="radio"/> A1: RESTAURO SCIENTIFIC | <input type="radio"/> A5: NUOVE EDIFICAZIONI A SEGUITO DI DEMOLIZI |
| <input type="radio"/> A2: RISANAMENTO CONSERVATIV | <input type="radio"/> A6: NUOVA EDIFICAZIONE IN AREA LIBE |
| <input checked="" type="radio"/> A3: RISTRUTTURAZIONE EDILIZI | <input type="radio"/> A7: SOPRAELEVAZIONI |
| <input type="radio"/> A4: DEMOLIZIONE SUPERFETAZION | <input type="radio"/> A8: INTERVENTI DI REINTEGRAZIONE AMBIENT |

CLASSE D'INT. 2:

- | | |
|--------------------------|--------------------------|
| <input type="radio"/> A1 | <input type="radio"/> A5 |
| <input type="radio"/> A2 | <input type="radio"/> A6 |
| <input type="radio"/> A3 | <input type="radio"/> A7 |
| <input type="radio"/> A4 | <input type="radio"/> A8 |

CLASSE D'INT. 3:

- | | |
|--------------------------|--------------------------|
| <input type="radio"/> A1 | <input type="radio"/> A5 |
| <input type="radio"/> A2 | <input type="radio"/> A6 |
| <input type="radio"/> A3 | <input type="radio"/> A7 |
| <input type="radio"/> A4 | <input type="radio"/> A8 |

CLASSE D'INT. 4:

- | | |
|--------------------------|--------------------------|
| <input type="radio"/> A1 | <input type="radio"/> A5 |
| <input type="radio"/> A2 | <input type="radio"/> A6 |
| <input type="radio"/> A3 | <input type="radio"/> A7 |
| <input type="radio"/> A4 | <input type="radio"/> A8 |

Intervento puntuale



SCHEDA DELLE UNITA' D'INTERVENTO DEL COMUNE DI SERRAMANNA

Codice Scheda: Isolato: Foglio Mappale

Via e n. c.

Proprietario



FOTO1



FOTO2

CARATTERI EDILIZI

| | | | |
|---------------------------|--|-----------------------|---|
| Destinazione d'uso p. T.: | <input type="text" value="Altro"/> | Elementi formali | <input type="text"/> |
| Destinazione d'uso 1° p.: | <input type="text"/> | Valore architettonico | <input type="text" value="Modesto"/> |
| Destinazione d'uso 2° p.: | <input type="text"/> | Tipo interesse | <input type="text" value="Storico"/> |
| Destinazione d'uso 3° p.: | <input type="text"/> | Elementi copertura | <input type="text" value="Lastre di cemento amia"/> |
| Epoca costruzione | <input type="text" value="1920-1960"/> | Superfici | <input type="text" value="Intonaco"/> |
| Condizioni igieniche | <input type="text" value="Pessimo"/> | Infissi | <input type="text" value="Legno"/> |
| Condizioni statiche | <input type="text" value="Buono"/> | Analisi tipologica | <input type="text" value="Altro"/> |
| Condizioni manutentiv | <input type="text" value="Pessimo"/> | | |

Note:

CLASSE D'INTERVENTO 1

- | | |
|--|--|
| <ul style="list-style-type: none"> <input type="radio"/> A1: RESTAURO SCIENTIFIC <input type="radio"/> A2: RISANAMENTO CONSERVATIV <input checked="" type="radio"/> A3: RISTRUTTURAZIONE EDILIZI <input type="radio"/> A4: DEMOLIZIONE SUPERFETAZION | <ul style="list-style-type: none"> <input type="radio"/> A5: NUOVE EDIFICAZIONI A SEGUITO DI DEMOLIZI <input type="radio"/> A6: NUOVA EDIFICAZIONE IN AREA LIBE <input type="radio"/> A7: SOPRAELEVAZIONI <input type="radio"/> A8: INTERVENTI DI REINTEGRAZIONE AMBIENT |
|--|--|

CLASSE D'INT. 2:

- | | |
|--------------------------|--------------------------|
| <input type="radio"/> A1 | <input type="radio"/> A5 |
| <input type="radio"/> A2 | <input type="radio"/> A6 |
| <input type="radio"/> A3 | <input type="radio"/> A7 |
| <input type="radio"/> A4 | <input type="radio"/> A8 |

CLASSE D'INT. 3:

- | | |
|--------------------------|--------------------------|
| <input type="radio"/> A1 | <input type="radio"/> A5 |
| <input type="radio"/> A2 | <input type="radio"/> A6 |
| <input type="radio"/> A3 | <input type="radio"/> A7 |
| <input type="radio"/> A4 | <input type="radio"/> A8 |

CLASSE D'INT. 4:

- | | |
|--------------------------|--------------------------|
| <input type="radio"/> A1 | <input type="radio"/> A5 |
| <input type="radio"/> A2 | <input type="radio"/> A6 |
| <input type="radio"/> A3 | <input type="radio"/> A7 |
| <input type="radio"/> A4 | <input type="radio"/> A8 |

Intervento puntuale



SCHEDA DELLE UNITA' D'INTERVENTO DEL COMUNE DI SERRAMANNA

Codice Scheda: Isolato: Foglio Mappale

Via e n. c.

Proprietario



FOTO1




FOTO2

CARATTERI EDILIZI

| | | | |
|---------------------------|--------------------------------------|-----------------------|---|
| Destinazione d'uso p. T.: | <input type="text" value="Altro"/> | Elementi formali | <input type="text"/> |
| Destinazione d'uso 1° p.: | <input type="text"/> | Valore architettonico | <input type="text"/> |
| Destinazione d'uso 2° p.: | <input type="text"/> | Tipo interesse | <input type="text"/> |
| Destinazione d'uso 3° p.: | <input type="text"/> | Elementi copertura | <input type="text" value="Lastre di cemento amia"/> |
| Epoca costruzione | <input type="text"/> | Superfici | <input type="text" value="Intonaco"/> |
| Condizioni igieniche | <input type="text" value="Pessimo"/> | Infissi | <input type="text" value="Legno"/> |
| Condizioni statiche | <input type="text" value="Buono"/> | Analisi tipologica | <input type="text" value="Altro"/> |
| Condizioni manutentiv | <input type="text" value="Pessimo"/> | | |

Note:

CLASSE D'INTERVENTO 1

- | | |
|--|--|
| <input type="radio"/> A1: RESTAURO SCIENTIFIC <input type="radio"/> A2: RISANAMENTO CONSERVATIV <input checked="" type="radio"/> A3: RISTRUTTURAZIONE EDILIZI <input type="radio"/> A4: DEMOLIZIONE SUPERFETAZION | <input type="radio"/> A5: NUOVE EDIFICAZIONI A SEGUITO DI DEMOLIZI <input type="radio"/> A6: NUOVA EDIFICAZIONE IN AREA LIBE <input type="radio"/> A7: SOPRAELEVAZIONI <input type="radio"/> A8: INTERVENTI DI REINTEGRAZIONE AMBIENT |
|--|--|

CLASSE D'INT. 2:

- | | |
|--------------------------|--------------------------|
| <input type="radio"/> A1 | <input type="radio"/> A5 |
| <input type="radio"/> A2 | <input type="radio"/> A6 |
| <input type="radio"/> A3 | <input type="radio"/> A7 |
| <input type="radio"/> A4 | <input type="radio"/> A8 |

CLASSE D'INT. 3:

- | | |
|--------------------------|--------------------------|
| <input type="radio"/> A1 | <input type="radio"/> A5 |
| <input type="radio"/> A2 | <input type="radio"/> A6 |
| <input type="radio"/> A3 | <input type="radio"/> A7 |
| <input type="radio"/> A4 | <input type="radio"/> A8 |

CLASSE D'INT. 4:

- | | |
|--------------------------|--------------------------|
| <input type="radio"/> A1 | <input type="radio"/> A5 |
| <input type="radio"/> A2 | <input type="radio"/> A6 |
| <input type="radio"/> A3 | <input type="radio"/> A7 |
| <input type="radio"/> A4 | <input type="radio"/> A8 |

Intervento puntuale



Codice Scheda: Isolato: Foglio Mappale

Via e n. c.

Proprietario



CARATTERI EDILIZI

| | | | |
|---------------------------|---|-----------------------|---|
| Destinazione d'uso p. T.: | <input type="text" value="Commerciale"/> | Elementi formali | <input type="text" value="Portali"/> |
| Destinazione d'uso 1° p.: | <input type="text" value="Residenziale"/> | Valore architettonico | <input type="text" value="Nullo"/> |
| Destinazione d'uso 2° p.: | <input type="text"/> | Tipo interesse | <input type="text" value="Ambientale"/> |
| Destinazione d'uso 3° p.: | <input type="text"/> | Elementi copertura | <input type="text" value="Lastre di cemento amia"/> |
| Epoca costruzione | <input type="text"/> | Superfici | <input type="text" value="Intonaco"/> |
| Condizioni igieniche | <input type="text" value="Pessimo"/> | Infissi | <input type="text" value="Legno"/> |
| Condizioni statiche | <input type="text" value="Buono"/> | Analisi tipologica | <input type="text" value="Altro"/> |
| Condizioni manutentiv | <input type="text" value="Pessimo"/> | | |

Note:

CLASSE D'INTERVENTO 1

- | | |
|---|--|
| <input type="radio"/> A1: RESTAURO SCIENTIFIC | <input type="radio"/> A5: NUOVE EDIFICAZIONI A SEGUITO DI DEMOLIZI |
| <input type="radio"/> A2: RISANAMENTO CONSERVATIV | <input type="radio"/> A6: NUOVA EDIFICAZIONE IN AREA LIBE |
| <input checked="" type="radio"/> A3: RISTRUTTURAZIONE EDILIZI | <input type="radio"/> A7: SOPRAELEVAZIONI |
| <input type="radio"/> A4: DEMOLIZIONE SUPERFETAZION | <input type="radio"/> A8: INTERVENTI DI REINTEGRAZIONE AMBIENT |

CLASSE D'INT. 2:

- | | |
|--------------------------|--------------------------|
| <input type="radio"/> A1 | <input type="radio"/> A5 |
| <input type="radio"/> A2 | <input type="radio"/> A6 |
| <input type="radio"/> A3 | <input type="radio"/> A7 |
| <input type="radio"/> A4 | <input type="radio"/> A8 |

CLASSE D'INT. 3:

- | | |
|--------------------------|--------------------------|
| <input type="radio"/> A1 | <input type="radio"/> A5 |
| <input type="radio"/> A2 | <input type="radio"/> A6 |
| <input type="radio"/> A3 | <input type="radio"/> A7 |
| <input type="radio"/> A4 | <input type="radio"/> A8 |

CLASSE D'INT. 4:

- | | |
|--------------------------|--------------------------|
| <input type="radio"/> A1 | <input type="radio"/> A5 |
| <input type="radio"/> A2 | <input type="radio"/> A6 |
| <input type="radio"/> A3 | <input type="radio"/> A7 |
| <input type="radio"/> A4 | <input type="radio"/> A8 |

Intervento puntuale



Codice Scheda: Isolato: Foglio Mappale

Via e n. c.

Proprietario



FOTO1



FOTO2

CARATTERI EDILIZI

| | | | |
|---------------------------|---|-----------------------|--|
| Destinazione d'uso p. T.: | <input type="text" value="Residenziale"/> | Elementi formali | <input type="text"/> |
| Destinazione d'uso 1° p.: | <input type="text" value="Residenziale"/> | Valore architettonico | <input type="text" value="Buono"/> |
| Destinazione d'uso 2° p.: | <input type="text"/> | Tipo interesse | <input type="text" value="Architettonico"/> |
| Destinazione d'uso 3° p.: | <input type="text"/> | Elementi copertura | <input type="text"/> |
| Epoca costruzione | <input type="text"/> | Superfici | <input type="text" value="Ladiri intonacato"/> |
| Condizioni igieniche | <input type="text" value="Pessimo"/> | Infissi | <input type="text" value="Legno"/> |
| Condizioni statiche | <input type="text" value="Pessimo"/> | Analisi tipologica | <input type="text" value="Altro"/> |
| Condizioni manutentiv | <input type="text" value="Pessimo"/> | | |

Note:

CLASSE D'INTERVENTO 1

- | | |
|---|--|
| <input type="radio"/> A1: RESTAURO SCIENTIFIC | <input type="radio"/> A5: NUOVE EDIFICAZIONI A SEGUITO DI DEMOLIZI |
| <input type="radio"/> A2: RISANAMENTO CONSERVATIV | <input type="radio"/> A6: NUOVA EDIFICAZIONE IN AREA LIBE |
| <input checked="" type="radio"/> A3: RISTRUTTURAZIONE EDILIZI | <input type="radio"/> A7: SOPRAELEVAZIONI |
| <input type="radio"/> A4: DEMOLIZIONE SUPERFETAZION | <input type="radio"/> A8: INTERVENTI DI REINTEGRAZIONE AMBIENT |

CLASSE D'INT. 2:

- | | |
|--------------------------|--------------------------|
| <input type="radio"/> A1 | <input type="radio"/> A5 |
| <input type="radio"/> A2 | <input type="radio"/> A6 |
| <input type="radio"/> A3 | <input type="radio"/> A7 |
| <input type="radio"/> A4 | <input type="radio"/> A8 |

CLASSE D'INT. 3:

- | | |
|--------------------------|--------------------------|
| <input type="radio"/> A1 | <input type="radio"/> A5 |
| <input type="radio"/> A2 | <input type="radio"/> A6 |
| <input type="radio"/> A3 | <input type="radio"/> A7 |
| <input type="radio"/> A4 | <input type="radio"/> A8 |

CLASSE D'INT. 4:

- | | |
|--------------------------|--------------------------|
| <input type="radio"/> A1 | <input type="radio"/> A5 |
| <input type="radio"/> A2 | <input type="radio"/> A6 |
| <input type="radio"/> A3 | <input type="radio"/> A7 |
| <input type="radio"/> A4 | <input type="radio"/> A8 |

Intervento puntuale



SCHEDA DELLE UNITA' D'INTERVENTO DEL COMUNE DI SERRAMANNA

Codice Scheda: Isolato: Foglio Mappale

Via e n. c.

Proprietario



FOTO1



FOTO2

CARATTERI EDILIZI

| | | | |
|---------------------------|--|-----------------------|--|
| Destinazione d'uso p. T.: | <input type="text" value="Residenziale"/> | Elementi formali | <input type="text"/> |
| Destinazione d'uso 1° p.: | <input type="text" value="Residenziale"/> | Valore architettonico | <input type="text" value="Modesto"/> |
| Destinazione d'uso 2° p.: | <input type="text"/> | Tipo interesse | <input type="text" value="Tipologico"/> |
| Destinazione d'uso 3° p.: | <input type="text"/> | Elementi copertura | <input type="text" value="Coppi tradizionali"/> |
| Epoca costruzione | <input type="text"/> | Superfici | <input type="text" value="Intonaco"/> |
| Condizioni igieniche | <input type="text" value="Insufficiente"/> | Infissi | <input type="text" value="Legno"/> |
| Condizioni statiche | <input type="text" value="Buono"/> | Analisi tipologica | <input type="text" value="Edificio tradizionale"/> |
| Condizioni manutentiv | <input type="text" value="Insufficiente"/> | | |

Note:

CLASSE D'INTERVENTO 1

- | | |
|--|--|
| <input type="radio"/> A1: RESTAURO SCIENTIFIC | <input type="radio"/> A5: NUOVE EDIFICAZIONI A SEGUITO DI DEMOLIZI |
| <input checked="" type="radio"/> A2: RISANAMENTO CONSERVATIV | <input type="radio"/> A6: NUOVA EDIFICAZIONE IN AREA LIBE |
| <input type="radio"/> A3: RISTRUTTURAZIONE EDILIZI | <input type="radio"/> A7: SOPRAELEVAZIONI |
| <input type="radio"/> A4: DEMOLIZIONE SUPERFETAZION | <input type="radio"/> A8: INTERVENTI DI REINTEGRAZIONE AMBIENT |

CLASSE D'INT. 2:

- | | |
|--------------------------|--------------------------|
| <input type="radio"/> A1 | <input type="radio"/> A5 |
| <input type="radio"/> A2 | <input type="radio"/> A6 |
| <input type="radio"/> A3 | <input type="radio"/> A7 |
| <input type="radio"/> A4 | <input type="radio"/> A8 |

CLASSE D'INT. 3:

- | | |
|--------------------------|--------------------------|
| <input type="radio"/> A1 | <input type="radio"/> A5 |
| <input type="radio"/> A2 | <input type="radio"/> A6 |
| <input type="radio"/> A3 | <input type="radio"/> A7 |
| <input type="radio"/> A4 | <input type="radio"/> A8 |

CLASSE D'INT. 4:

- | | |
|--------------------------|--------------------------|
| <input type="radio"/> A1 | <input type="radio"/> A5 |
| <input type="radio"/> A2 | <input type="radio"/> A6 |
| <input type="radio"/> A3 | <input type="radio"/> A7 |
| <input type="radio"/> A4 | <input type="radio"/> A8 |

Intervento puntuale

PORTALE DA REALIZZARE IN VIA BEATRICE



Codice Scheda: Isolato: Foglio Mappale

Via e n. c.

Proprietario



FOTO1



FOTO2

CARATTERI EDILIZI

| | | | |
|---------------------------|---|-----------------------|--|
| Destinazione d'uso p. T.: | <input type="text" value="Residenziale"/> | Elementi formali | <input type="text" value="Portali"/> |
| Destinazione d'uso 1° p.: | <input type="text" value="Residenziale"/> | Valore architettonico | <input type="text" value="Modesto"/> |
| Destinazione d'uso 2° p.: | <input type="text"/> | Tipo interesse | <input type="text" value="Tipologico"/> |
| Destinazione d'uso 3° p.: | <input type="text"/> | Elementi copertura | <input type="text" value="Coppi tradizionali"/> |
| Epoca costruzione | <input type="text"/> | Superfici | <input type="text" value="Ladiri intonacato"/> |
| Condizioni igieniche | <input type="text" value="Pessimo"/> | Infissi | <input type="text" value="Legno"/> |
| Condizioni statiche | <input type="text" value="Pessimo"/> | Analisi tipologica | <input type="text" value="Edificio tradizionale"/> |
| Condizioni manutentiv | <input type="text" value="Pessimo"/> | | |

Note:

CLASSE D'INTERVENTO 1

- | | |
|--|--|
| <input type="radio"/> A1: RESTAURO SCIENTIFIC | <input type="radio"/> A5: NUOVE EDIFICAZIONI A SEGUITO DI DEMOLIZI |
| <input checked="" type="radio"/> A2: RISANAMENTO CONSERVATIV | <input type="radio"/> A6: NUOVA EDIFICAZIONE IN AREA LIBE |
| <input type="radio"/> A3: RISTRUTTURAZIONE EDILIZI | <input type="radio"/> A7: SOPRAELEVAZIONI |
| <input type="radio"/> A4: DEMOLIZIONE SUPERFETAZION | <input type="radio"/> A8: INTERVENTI DI REINTEGRAZIONE AMBIENT |

CLASSE D'INT. 2:

- | | |
|--------------------------|--------------------------|
| <input type="radio"/> A1 | <input type="radio"/> A5 |
| <input type="radio"/> A2 | <input type="radio"/> A6 |
| <input type="radio"/> A3 | <input type="radio"/> A7 |
| <input type="radio"/> A4 | <input type="radio"/> A8 |

CLASSE D'INT. 3:

- | | |
|--------------------------|--------------------------|
| <input type="radio"/> A1 | <input type="radio"/> A5 |
| <input type="radio"/> A2 | <input type="radio"/> A6 |
| <input type="radio"/> A3 | <input type="radio"/> A7 |
| <input type="radio"/> A4 | <input type="radio"/> A8 |

CLASSE D'INT. 4:

- | | |
|--------------------------|--------------------------|
| <input type="radio"/> A1 | <input type="radio"/> A5 |
| <input type="radio"/> A2 | <input type="radio"/> A6 |
| <input type="radio"/> A3 | <input type="radio"/> A7 |
| <input type="radio"/> A4 | <input type="radio"/> A8 |

Intervento puntuale



Codice Scheda: Isolato: Foglio Mappale

Via e n. c.

Proprietario



FOTO1



FOTO2

CARATTERI EDILIZI

| | | | |
|---------------------------|--|-----------------------|--|
| Destinazione d'uso p. T.: | <input type="text" value="Residenziale"/> | Elementi formali | <input type="text" value="Portali"/> |
| Destinazione d'uso 1° p.: | <input type="text" value="Residenziale"/> | Valore architettonico | <input type="text" value="Modesto"/> |
| Destinazione d'uso 2° p.: | <input type="text"/> | Tipo interesse | <input type="text" value="Tipologico"/> |
| Destinazione d'uso 3° p.: | <input type="text"/> | Elementi copertura | <input type="text" value="Coppi tradizionali"/> |
| Epoca costruzione | <input type="text"/> | Superfici | <input type="text" value="Ladiri a vista"/> |
| Condizioni igieniche | <input type="text" value="Pessimo"/> | Infissi | <input type="text" value="Legno"/> |
| Condizioni statiche | <input type="text" value="Insufficiente"/> | Analisi tipologica | <input type="text" value="Edificio tradizionale"/> |
| Condizioni manutentiv | <input type="text" value="Pessimo"/> | | |

Note:

CLASSE D'INTERVENTO 1

- | | |
|---|--|
| <input type="radio"/> A1: RESTAURO SCIENTIFIC | <input type="radio"/> A5: NUOVE EDIFICAZIONI A SEGUITO DI DEMOLIZI |
| <input type="radio"/> A2: RISANAMENTO CONSERVATIV | <input type="radio"/> A6: NUOVA EDIFICAZIONE IN AREA LIBE |
| <input checked="" type="radio"/> A3: RISTRUTTURAZIONE EDILIZI | <input type="radio"/> A7: SOPRAELEVAZIONI |
| <input type="radio"/> A4: DEMOLIZIONE SUPERFETAZION | <input type="radio"/> A8: INTERVENTI DI REINTEGRAZIONE AMBIENT |

CLASSE D'INT. 2:

- | | |
|--------------------------|--------------------------|
| <input type="radio"/> A1 | <input type="radio"/> A5 |
| <input type="radio"/> A2 | <input type="radio"/> A6 |
| <input type="radio"/> A3 | <input type="radio"/> A7 |
| <input type="radio"/> A4 | <input type="radio"/> A8 |

CLASSE D'INT. 3:

- | | |
|--------------------------|--------------------------|
| <input type="radio"/> A1 | <input type="radio"/> A5 |
| <input type="radio"/> A2 | <input type="radio"/> A6 |
| <input type="radio"/> A3 | <input type="radio"/> A7 |
| <input type="radio"/> A4 | <input type="radio"/> A8 |

CLASSE D'INT. 4:

- | | |
|--------------------------|--------------------------|
| <input type="radio"/> A1 | <input type="radio"/> A5 |
| <input type="radio"/> A2 | <input type="radio"/> A6 |
| <input type="radio"/> A3 | <input type="radio"/> A7 |
| <input type="radio"/> A4 | <input type="radio"/> A8 |

Intervento puntuale



Codice Scheda: Isolato: Foglio Mappale

Via e n. c.

Proprietario



FOTO1



FOTO2

CARATTERI EDILIZI

| | | | |
|---------------------------|---|-----------------------|--|
| Destinazione d'uso p. T.: | <input type="text" value="Residenziale"/> | Elementi formali | <input type="text" value="Portali"/> |
| Destinazione d'uso 1° p.: | <input type="text" value="Residenziale"/> | Valore architettonico | <input type="text" value="Modesto"/> |
| Destinazione d'uso 2° p.: | <input type="text" value=""/> | Tipo interesse | <input type="text" value="Tipologico"/> |
| Destinazione d'uso 3° p.: | <input type="text" value=""/> | Elementi copertura | <input type="text" value="Coppi tradizionali"/> |
| Epoca costruzione | <input type="text" value=""/> | Superfici | <input type="text" value="Ladiri a vista"/> |
| Condizioni igieniche | <input type="text" value="Pessimo"/> | Infissi | <input type="text" value="Legno"/> |
| Condizioni statiche | <input type="text" value="Pessimo"/> | Analisi tipologica | <input type="text" value="Edificio tradizionale"/> |
| Condizioni manutentiv | <input type="text" value="Pessimo"/> | | |

Note:

CLASSE D'INTERVENTO 1

- | | |
|--|--|
| <input type="radio"/> A1: RESTAURO SCIENTIFIC | <input type="radio"/> A5: NUOVE EDIFICAZIONI A SEGUITO DI DEMOLIZI |
| <input checked="" type="radio"/> A2: RISANAMENTO CONSERVATIV | <input type="radio"/> A6: NUOVA EDIFICAZIONE IN AREA LIBE |
| <input type="radio"/> A3: RISTRUTTURAZIONE EDILIZI | <input type="radio"/> A7: SOPRAELEVAZIONI |
| <input type="radio"/> A4: DEMOLIZIONE SUPERFETAZION | <input type="radio"/> A8: INTERVENTI DI REINTEGRAZIONE AMBIENT |

CLASSE D'INT. 2:

- | | |
|--------------------------|--------------------------|
| <input type="radio"/> A1 | <input type="radio"/> A5 |
| <input type="radio"/> A2 | <input type="radio"/> A6 |
| <input type="radio"/> A3 | <input type="radio"/> A7 |
| <input type="radio"/> A4 | <input type="radio"/> A8 |

CLASSE D'INT. 3:

- | | |
|--------------------------|--------------------------|
| <input type="radio"/> A1 | <input type="radio"/> A5 |
| <input type="radio"/> A2 | <input type="radio"/> A6 |
| <input type="radio"/> A3 | <input type="radio"/> A7 |
| <input type="radio"/> A4 | <input type="radio"/> A8 |

CLASSE D'INT. 4:

- | | |
|--------------------------|--------------------------|
| <input type="radio"/> A1 | <input type="radio"/> A5 |
| <input type="radio"/> A2 | <input type="radio"/> A6 |
| <input type="radio"/> A3 | <input type="radio"/> A7 |
| <input type="radio"/> A4 | <input type="radio"/> A8 |


Intervento puntuale



Codice Scheda: Isolato: Foglio Mappale

Via e n. c.

Proprietario



CARATTERI EDILIZI

| | | | |
|---------------------------|--|-----------------------|--|
| Destinazione d'uso p. T.: | <input type="text" value="Residenziale"/> | Elementi formali | <input type="text" value="Portali"/> |
| Destinazione d'uso 1° p.: | <input type="text"/> | Valore architettonico | <input type="text" value="Modesto"/> |
| Destinazione d'uso 2° p.: | <input type="text"/> | Tipo interesse | <input type="text" value="Tipologico"/> |
| Destinazione d'uso 3° p.: | <input type="text"/> | Elementi copertura | <input type="text" value="Coppi tradizionali"/> |
| Epoca costruzione | <input type="text"/> | Superfici | <input type="text" value="Ladiri a vista"/> |
| Condizioni igieniche | <input type="text" value="Insufficiente"/> | Infissi | <input type="text" value="Legno"/> |
| Condizioni statiche | <input type="text" value="Buono"/> | Analisi tipologica | <input type="text" value="Edificio tradizionale"/> |
| Condizioni manutentiv | <input type="text" value="Insufficiente"/> | | |

Note:

CLASSE D'INTERVENTO 1

- | | |
|--|--|
| <input checked="" type="radio"/> A1: RESTAURO SCIENTIFIC | <input type="radio"/> A5: NUOVE EDIFICAZIONI A SEGUITO DI DEMOLIZI |
| <input type="radio"/> A2: RISANAMENTO CONSERVATIV | <input type="radio"/> A6: NUOVA EDIFICAZIONE IN AREA LIBE |
| <input type="radio"/> A3: RISTRUTTURAZIONE EDILIZI | <input type="radio"/> A7: SOPRAELEVAZIONI |
| <input type="radio"/> A4: DEMOLIZIONE SUPERFETAZION | <input type="radio"/> A8: INTERVENTI DI REINTEGRAZIONE AMBIENT |

CLASSE D'INT. 2:

- | | |
|--------------------------|--------------------------|
| <input type="radio"/> A1 | <input type="radio"/> A5 |
| <input type="radio"/> A2 | <input type="radio"/> A6 |
| <input type="radio"/> A3 | <input type="radio"/> A7 |
| <input type="radio"/> A4 | <input type="radio"/> A8 |

CLASSE D'INT. 3:

- | | |
|--------------------------|--------------------------|
| <input type="radio"/> A1 | <input type="radio"/> A5 |
| <input type="radio"/> A2 | <input type="radio"/> A6 |
| <input type="radio"/> A3 | <input type="radio"/> A7 |
| <input type="radio"/> A4 | <input type="radio"/> A8 |

CLASSE D'INT. 4:

- | | |
|--------------------------|--------------------------|
| <input type="radio"/> A1 | <input type="radio"/> A5 |
| <input type="radio"/> A2 | <input type="radio"/> A6 |
| <input type="radio"/> A3 | <input type="radio"/> A7 |
| <input type="radio"/> A4 | <input type="radio"/> A8 |

Intervento puntuale